

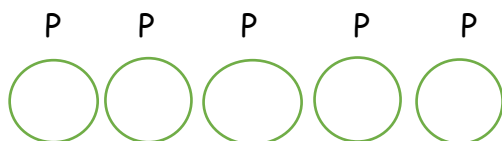
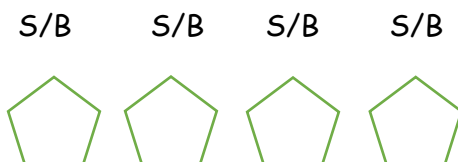


# STAGE 1

Stage max. Time= 150



Pi.: 5+5

R.: 10

S.: 4+



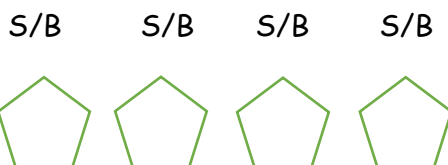
**Kiinduló helyzet:** Puska a „Poz.1-ben” az asztalon, sörétes puska a „Poz. 2-ben” az asztalon\_pisztolyok tokban. Lövész a „Poz. 1”-ben áll, mindkét kezét a kalapja karimáján tartva. **Puska na stole v pozíci 1, brokovnica na stole v pozíci 2, revolvery v holstroch. Strelec na pozíci 1 ruki na okraji klobúka.**

**Végrehajtás:** Puskával lódd az „R” célokat 2x SWEEP BALRÓL. A puskát tedd le biztonságba, menj „Poz. 2”-be és lódd az „S” célokat ledőlésig. A célok bármikor újra támadhatóak. A puskát tedd le biztonságba, menj „Poz. 3”-ba és lódd a „P” célokat a puskával megegyező módon. **VÉGE. Puškou strieľa „R” terče 2x Sweep zľava. Odloží bezpečne pušku. Z pozície „2” strieľa terče „S” do spadnutia. Odloží bezpečne brokovnicu. Z pozície „3” strieľa revolverové terče „P” ako puškou. 2x Sweep zľava. KONIEC.**





Stage max. Time= 150



Pi.: 5+5

R.: 10

S.: 4+

**Kiinduló helyzet:** Puska a „Poz.1-ben” az asztalon, sörétes puska a „Poz. 2-ben” az asztalon\_pisztolyok tokban. Lövész a „Poz. 1”-ben áll, COWBOY RELAX. **Puska na stole v pozíciu 1, brokovnica na stole v pozíciu 2, revolvery v holstroch. Na pozíciu 1 Strelec stojí COWBOY RELAX**



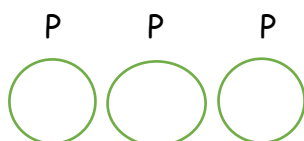
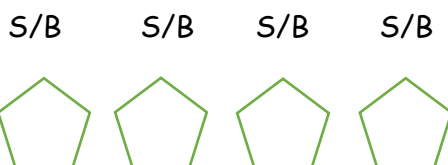
**Végrehajtás:** Puskával lódd az „R” célokat PROGRESSIV SWEEP módban. A puskát tedd le biztonságba, menj „Poz. 2”-be és lódd az „S” célokat ledőlésig. A célok bármikor újra támadhatóak. A puskát tedd le biztonságba, menj „Poz. 3”-ba és lódd a „P” célokat a puskával megegyező módon. **VÉGE. Puškou strieľa na terče „R” Progressiv Sweep. Odlož bezpečne pušku. Z pozície „2” strieľa terče „S” do spadnutia. Odlož bezpečne brokovnicu. Z pozície „3” strieľa terče „P” ako puškou. KOMIEC.**

Progressiv Sweep = 1-2-2-3-3-3-4-4-4-4





Stage max. Time= 150



Pi.: 5+5

R.: 10

S.: 4+

**Kiinduló helyzet:** Sörétes puská a „Poz. 2-ben” az asztalon pisztolyok tokban. Lövész a „Poz. 1”-ben áll, puskával célra tartva. Brokovnica na stole v pozíci „2”, revolvery v holstroch. V pozíci „1” strelec mieri puškou na terč.



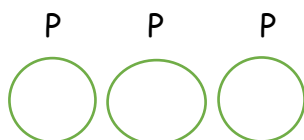
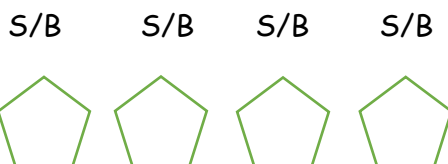
**Végrehajtás:** Puskával lödd az „R” célokat DUBLE TAP NEVADA SWEEP módban. A puskát tedd le biztonságba, menj „Poz. 2”-be és lödd az „S” célokat ledőlésig. A célok bármikor újra támadhatóak. A puskát tedd le biztonságba, menj „Poz. 3”-ba és lödd a „P” célokat a puskával megegyező módon. VÉGE. Puškou strieľa na terče „R” spôsobom Double tap Nevada Sweep. Bezpečne odloží pušku. Z pozície „2” strieľa brokové terče „S”. Môže dostreľovať. Odloží bezpečne brokovnicu. Z pozície „3” strieľa revolverové terče ako puškou Double tap Nevada Sweep kontinuálne. KONIEC.

Double tap Nevada Sweep kontinuál= 1-1-2-2-3-3-2-2-1-1



## STAGE 4

Stage max. Time= 145



Pi.: 5+5

R.: 9

S.: 4+



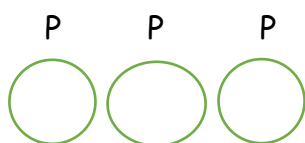
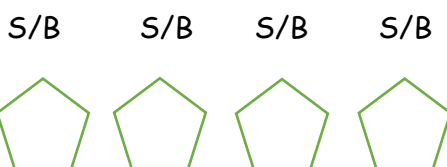
**Kiinduló helyzet:** Puska „Poz. 1”-ben az asztalon, sörétes puska a „Poz. 2-ben” az asztalon pisztolyok tokban. Lövész a „Poz. 1”-ben áll, mindkét keze a pisztolyok markolatán. **Na pozícií „1” Puška leží na stole. Brokovnica na stole na pozícií „2”, Revolvery v holstroch. Strelec stojí na pozícií 1, ruky na rukovátiach revolverov.**

**Végrehajtás:** Puskával lódd az „R” célokat TRIPLE TAP SWEEP módban. A puskát tedd le biztonságba, menj „Poz. 2”-be és lódd az „S” célokat ledőlésig. A célok bármikor újra támadhatóak. A puskát tedd le biztonságba, menj „Poz. 3”-ba és lódd a „P” célokat 5 a 3-ba módban. **VÉGE. Puškou strieľa terče „R” Triple tap Sweep. Bezpečne odlož pušku. Z pozíciie „2” strieľa terče „S” do spadnutia. Z pozíciie „3” strieľa terče „P” spôsobom, 5 do 3. KONIEC**



## STAGE 5

Stage max. Time= 150



Pi.: 5+5

R.: 10

S.: 4+

**Kiinduló helyzet:** Puska „Poz. 1”-ben az asztalon, sörétes puska a „Poz. 2-ben” az asztalon pisztolyok tokban. Lövész a „Poz. 1”-ben áll, mindkét keze a maga előtt összekulcsolva. **Puska na stole na pozícií „1”. Brokovnica na stole v pozícií „2”. Revolvery v holstroch. Strelec stojí na pozícií „1”, ruky zopnuté pred sebou.**

**Végrehajtás:** Puskával lödd az „R” célokat BALRÓL 2-1-2 módban 2x. A puskát tedd le biztonságba, menj „Poz. 2”-be és lödd az „S” célokat ledőlésig. A célok bármikor újra támadhatóak. A puskát tedd le biztonságba, menj „Poz. 3”-ba és lödd a „P” célokat a puskával megegyező módon. **VÉGE. Puškou strieľa na terče „R” zľava 2-1-2 sweep 2x. Odloží bezpečne pušku. Z pozícií „2” stroeľa brokovnicou terče „S” do spadnutia. Môže dostreľovať. Bezpečne odloží brokovnicu. Z pozícií „3” strieľa terče „P” ako puškou.**

2-1-2 Sweep= 1-1-2-3-3

