



SASS-CAS-AUSTRIA / SJV ZWETTL
ZVR I50025334I / ZVR 75580731I



SASS NÖ MEISTERSCHAFT

WILD BUNCH



15.05.2026

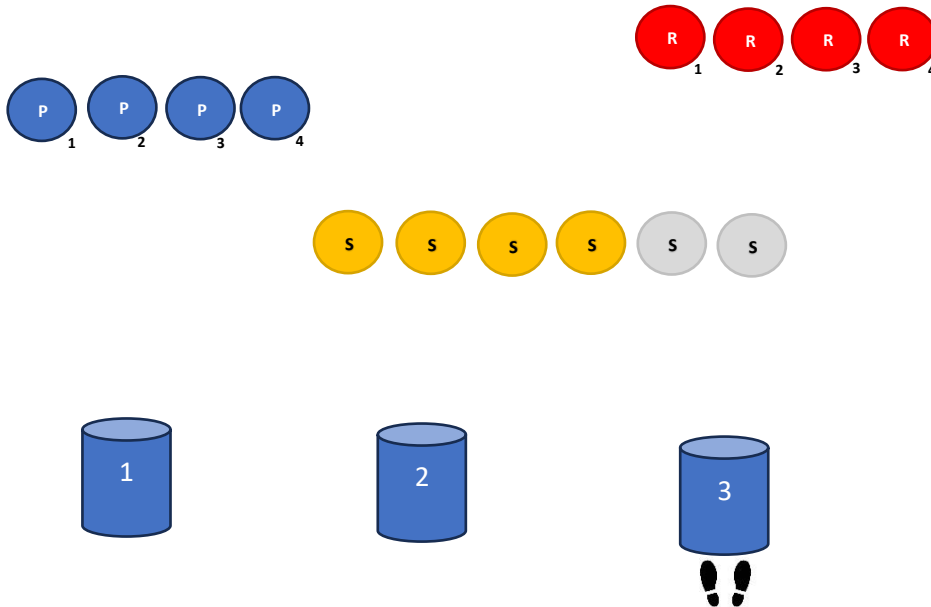
Wir wünschen euch viel Spaß und Erfolg!

Přejeme vám spoustu zábavy a úspěchů!

Ammo:

Main Match: Pistol 105, Rifle 42, Shotgun 28

STAGE I



Pistole 3x7, Rifle 7, Shotgun 4

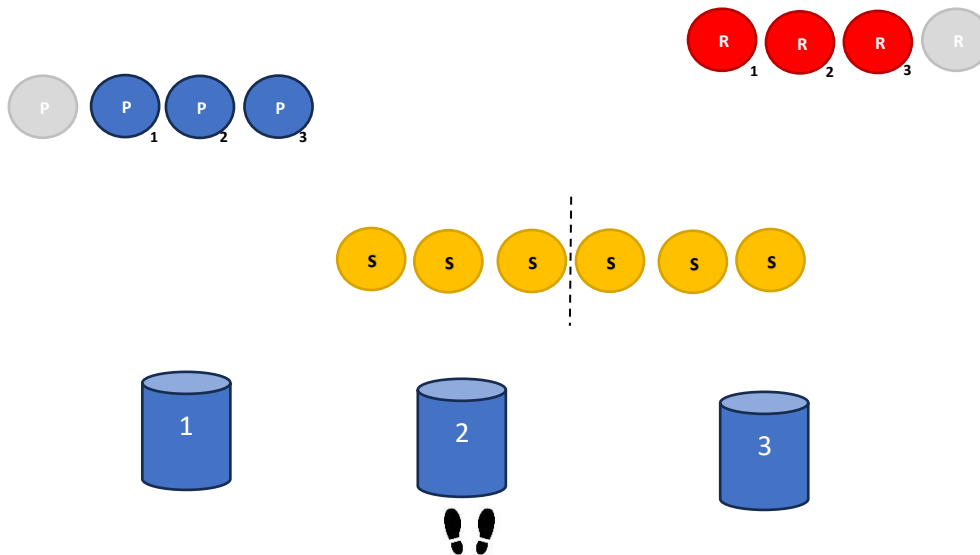
Beschreibung: Pistole ungeladen und die jeweiligen Magazine flach abgelegt am Tisch, Rifle auf Position 3, Shotgun auf Position 2

Ausgangsposition: auf Position 3, Cowboy at ready

Reihenfolge: 3-1-2

Ablauf: Nach dem Beep mit der Rifle und einem Magazin die R-Targets mit 7 auf 4 (round count) beschießen. Von Position 1 mit 2 Magazinen die P-Targets gemäß Rifle-Instruktion beschießen. Danach von Position 2 mit der Shotgun die 4 S-Targets any order beschießen.

STAGE 2



Pistole 2x7, Rifle 7, Shotgun 6

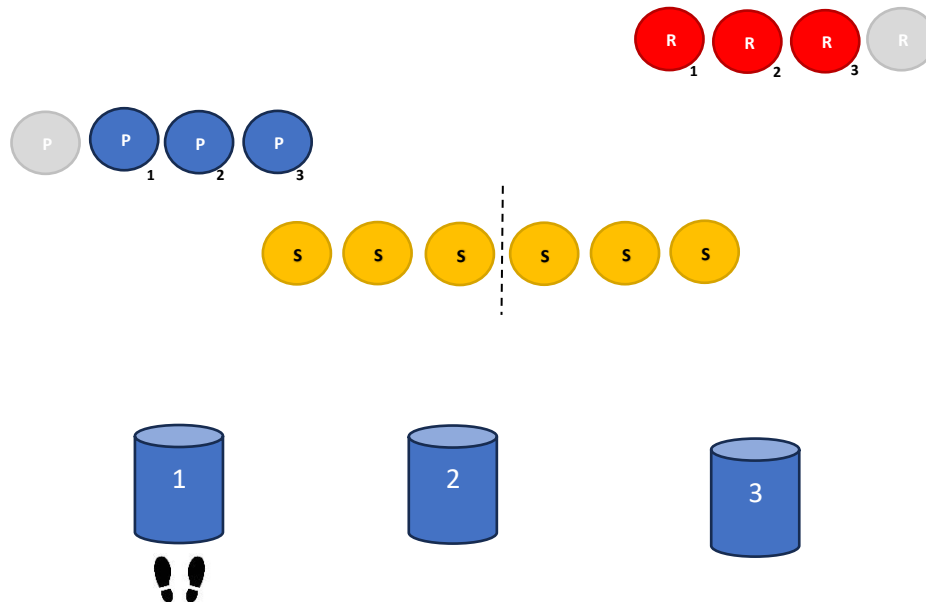
Beschreibung: Pistole geholstert, Rifle auf Position 3

Startposition: in Position 2, Shotgun in beiden Händen

Reihenfolge: 2-3-1

Ablauf: Nach dem Beep mit der Shotgun von Position 2 und 3 jeweils 3 S-Target beschießen. Danach von Position 3 mit der Rifle die R-Targets mit einem 4-2-1 Sweep (starting from either end) beschießen. Von Position 1 mit 2 Magazinen ebenfalls die P-Targets gemäß Rifle-Instruktion beschießen.

STAGE 3



Pistole 2x7, Rifle 7, Shotgun 6

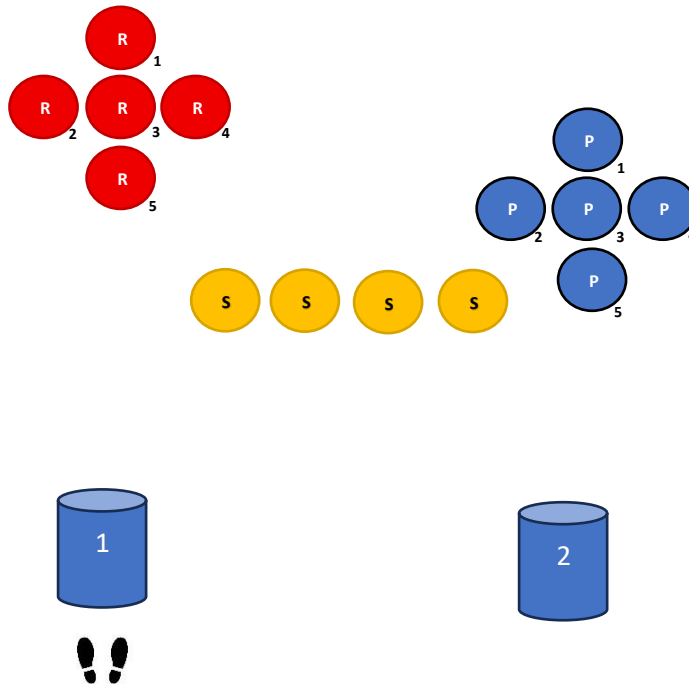
Beschreibung: Pistole geholstert, Shotgun auf 2, Rifle auf 3

Ausgangsposition: auf Position 1, Low Surrender

Reihenfolge: 1-2-3-1

Ablauf: Nach dem Beep von Position 1 die 2 linken S-Targets any order, auf Position 2 wechseln und die 2 mittleren und von Position 3 2 rechten S-Targets any order beschießen. Von Position 3 mit der Rifle die R-Targets mit R1-R1-R2-R2-R3-R3-R2 (Sweep) und von Position 1 mit 2 Magazinen die P-Targets gemäß Rifle-Instruktion beschießen.

STAGE 4



Pistole 3x7, Rifle 7, Shotgun 4

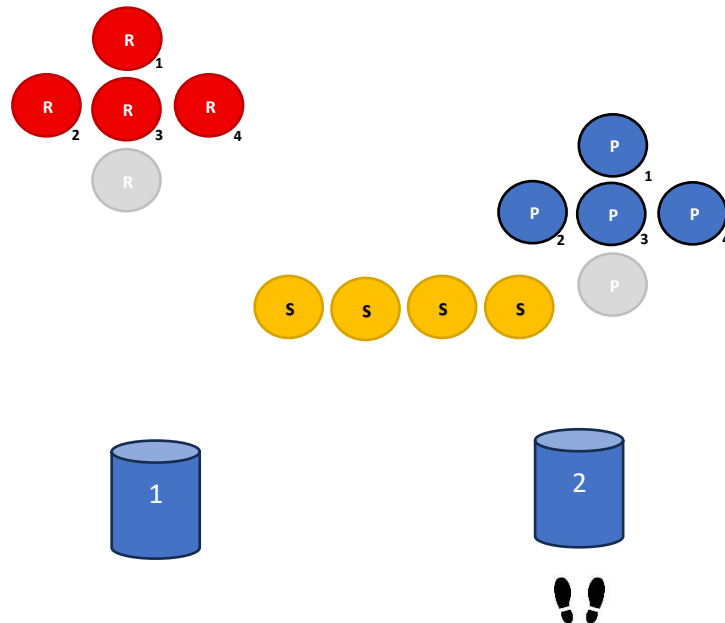
Beschreibung: Pistole geholstert, Rifle auf Position 1, Shotgun auf Position 2

Startposition: Position 1, Hut in beiden Händen

Reihenfolge: 1-2

Ablauf: Nach dem Beep mit der Rifle und einem Magazin die R-Targets mit R2-R3-R4-R1-R1-R5-R5 (Sweep) beschießen. Von Position 2 mit 2 Magazinen die P-Targets gemäß Rifle-Instruktion die P-Targets beschießen. Danach mit der Shotgun die S-Targets any order beschießen.

STAGE 5



Pistole 2x7, Rifle 7, Shotgun 4

Beschreibung: Pistole geholstert, Rifle auf Position 1, Shotgun auf Position 2

Startposition: in Position 2, Hände hinter dem Rücken

Reihenfolge: 2-1-2

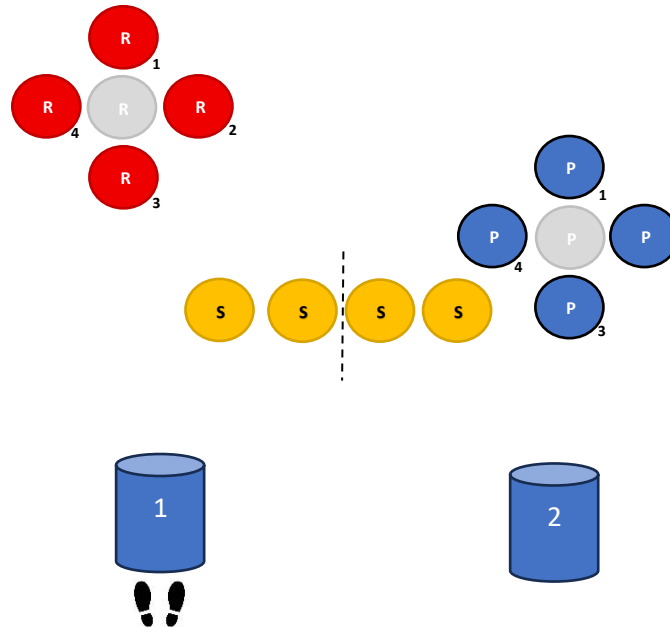
Ablauf: Nach dem Beep mit der Shotgun die 4 S-Targets any order beschießen.

Danach von Position 1 mit der Rifle die R-Targets mit R1-R2-R1-R3-R1-R4-R1

beschießen. Von Position 2 mit 2 Magazinen die P-Targets gemäß Rifle-

Instruktion beschießen.

STAGE 6



Pistole 3x7, Rifle 7, Shotgun 4

Beschreibung: Pistole geholstert, Rifle auf Position 1, Shotgun auf Position 2

Startposition: Auf Position 1, Rifle Port Arms

Reihenfolge: 1-2-1

Ablauf: Nach dem Beep von Position 1 mit der Rifle und einem Magazin die R-Targets mit 4-3-3-4 (beginnend auf R1) im Uhrzeigersinn beschießen. Von Position 2 mit 2 Magazinen die P-Targets ebenfalls mit 4-3-3-4 beschießen. Danach mit der Shotgun 2 rechten S-Targets und dann von Position 1 die 2 linken S-Targets any order beschießen.