






STAGE 1

Bay 1

Sean
© Vitr



Revolvery 5+5 Puška 10, Brokovnice 4+

Popis: Revolvery v holstrech, puška na stole na pozici 2.



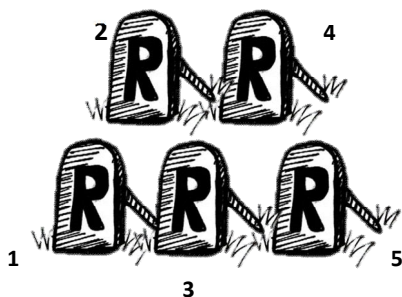
Startovní pozice: Na pozici 1, brokovnice v ponosu. Pořadí pozic 1-2-3.

Postup: Po signálu střílí střelec z pozice 1 nebo mezi pozicemi 1 a 2 brokové terče S libovolně, alespoň jeden terč musí být zasažený z pozice 1. Z pozice 2 střílí puškou terče R podle následujících instrukcí 22-3-44-1-2-3-4-5- tj. napřed 2-1-2 sweep na prostřední terče a následně každý terč po jedné ráně zleva. Z pozice 3 střílí revolvery terče P podle stejných instrukcí jako pušku.

STAGE 2

Bay 1

Sean
© Vitir



Revolvery 5+5 Puška 10, Brokovnice 4+

Popis: Revolvery v holstrech, puška na stole na pozici 2, brokovnice na stole na pozici 1, 2 nebo 3.




Startovní pozice: Na pozici 2, obě dlaně se dotýkají desky stolu. Pořadí pozic 2-1-3 nebo 2-3-1.

Postup: Po signálu střílí střelec z pozice 2 puškou terče R tak, že **napřed zasáhne přední terče (1,3,5) každý jednou ranou, následně zadní terče (2 a 4) dvěma ranami a poté znovu přední terče (1,3,5) po jedné ráně.** Round count sekvence, je ale třeba dopržet pořadí řad- přední, zadní, a přední řada, pořadí jednotlivých terčů v řadě není důležité. Z pozice 3 střílí revolvery terče P podle stejných instrukcí. Z pozice 1, případně mezi pozicemi 1 a 2 střílí brokovnicí terče S libovolně, alespoň jeden terč musí být zasažený z pozice 1.

STAGE 3

Bay 1

Sean
© Vitr



Revolvery 5+5 Puška 10, Brokovnice 4+

Popis: Revolvery v holstrech, puška na stole na pozici 2, brokovnice na stole na pozici 2 nebo 3.




Startovní pozice: Na pozici 2, revolverem/revolvery míří na terče.

Postup: Po signálu střílí střelec z pozice 3 revolvery terče P tak, aby bližší terče 1 a 4 byly zasaženy dvakrát a vzdálenější terče 2 a 3 třikrát - round count. Z pozice 2 střílí puškou terče R podle stejných instrukcí jako revolvery. Z pozice 1 nebo mezi pozicemi 1 a 2 brokové terče S libovolně, alespoň jeden terč musí být zasažený z pozice 1.

STAGE 4

Bay 2

Sean
© Vitr


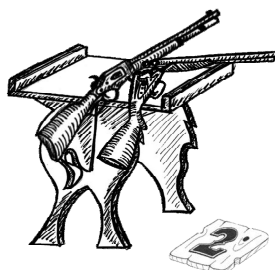



Revolvery 5+5, Puška 10, Brokovnice 4+

Popis: revolvery v holsterech, puška na stole na pozici 2, brokovnice na pozici 1, 2 nebo 3.

Startovní pozice: Na pozici 2, ruce na klobouku. Pořadí pozic 2-1-3 nebo 2-3-1.

Postup: Po signálu střílí střelec z pozice 2 puškou na terče R stylem **Progressive Sweep (1-22-333-4444)** zleva nebo zprava. Z pozice 1 střílí revolvery na terče P podle stejných instrukcí jako pušku. Z pozice 3 nebo mezi pozicemi 2 a 3 střílí brokovnicí terče S libovolně, alespoň jeden terč musí být zasažen z pozice 3.

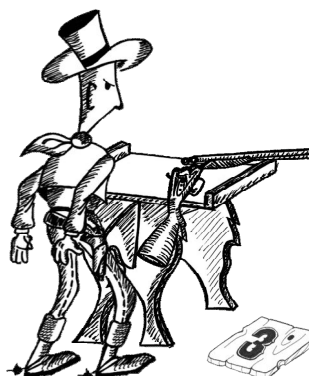
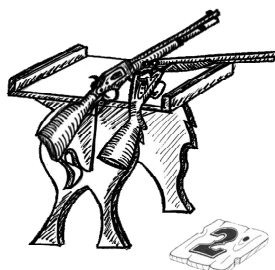




Revolvery 5+5, Puška 10, Brokovnice 4+

Popis: revolvery v holsterech, puška na stole na pozici 2, brokovnice na pozici 2 nebo 3.

Startovní pozice: Na pozici 1, cowboy relax. Pořadí pozic 1-2-3.

Postup: Po signálu střílí střelec z pozice 1 revolvery na terče P stylem 5-2-3 sweep (11111,22,333) zleva nebo zprava. Z pozice 2 střílí puškou terče R podle stejných instrukcí jako revolvery. Z pozice 3 nebo mezi pozicemi 2 a 3 střílí brokovnicí terče S libovolně, alespoň jeden terč musí být zasažený z pozice 3.



Revolvery 5+5, Puška 10, Brokovnice 4+

Popis: revolvery v holsterech, puška na stole na pozici 2, brokovnice na libovolné pozici.

Startovní pozice: Na pozici 1 nebo 3, ruce na za zády. Pořadí pozic 1-2-3 nebo 3-2-1.

Postup: Po signálu střílí střelec z pozice 1 revolvery na terče P dvakrát stylem **Tough Hombre Sweep (22-1-3-2)**. Z pozice 2 střílí puškou na terče R podle stejných instrukcí jako revolvery, z pozice 3 nebo mezi pozicemi 2 a 3 střílí brokovnicí terče S libovolně, alespoň jeden terč musí být zasažený z pozice 2.