



Wie lege ich ein Benutzerkonto an?

Wie melde ich mich zu einem Match an?

CAS-SCORING – BEDIENUNGSANLEITUNG

Was ist es? Wo finde ich es?

ÜBER CAS-SCORING

WARUM CAS-SCORING? (1)


- ✖ CAS-Scoring ist eine Website, die die Anmeldung zu Matches sehr erleichtert – sowohl für den Schützen, als auch für den Veranstalter.
- ✖ Der Schütze legt ein Benutzerkonto bei CAS-Scoring an, in dem er selbst einmal seine persönlichen Daten eingibt. Bei jeder Anmeldung zu einem Match werden die Daten dann direkt aus dem Benutzerkonto übernommen, der Schütze muss dann nur noch Wertungsklasse und andere variable Daten ausfüllen.

WARUM CAS-SCORING? (2)

- ✖ CAS-Scoring ist eine App für iPads, mit der Matches sehr schnell ausgewertet werden.
- ✖ Die angemeldeten Schützen werden auf das iPad importiert, müssen nicht manuell eingepflegt werden.
- ✖ Die Ergebnisse werden vom Schreiber direkt ins iPad eingegeben, es gibt kein fehlerbehaftetes, zeitaufwändiges Abtippen der Zettel mehr.
- ✖ Die Urkunden werden direkt aus der App gedruckt.

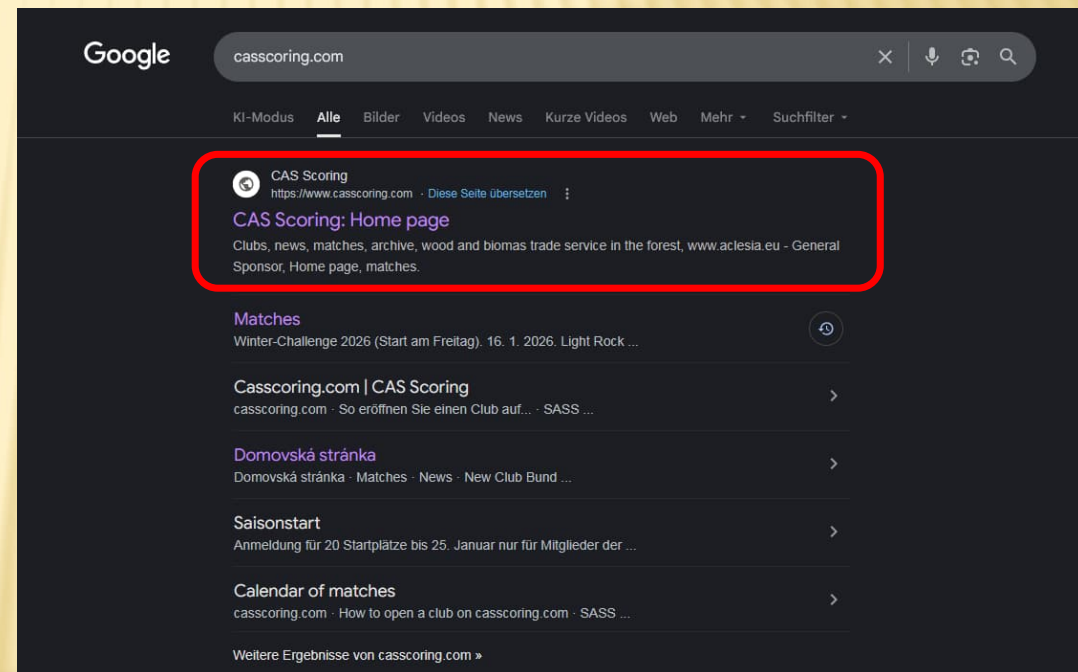
WIE FINDE ICH ES?

- ✗ Öffne Deinen bevorzugten Web-Browser.
- ✗ Gib in der Suchleiste den Begriff casscoring.com ein und drücke die [Enter]-Taste.




BEI GOOGLE

- ✗ Es wird die Homepage von CAS-Scoring gefunden.
- ✗ Klicke mit der linken Maustaste auf den Begriff
- ✗ CAS Scoring: Homepage



CAS SCORING: HOMEPAGE

- ✖ Es wird die Homepage von CAS-Scoring in englischer Sprache angezeigt.
- ✖ Durch einen Klick auf die Britische Fahne und einen weiteren Klick auf die Deutsche Fahne stellt man die Sprache auf Deutsch um.




Wie lege ich ein Benutzerkonto an?

BENUTZERKONTO

ANMELDE-SCHALTFLÄCHE

- ✖ Links neben der Fahne ist die Fläche zum Anmelden.
- ✖ Mit der linken Maustaste anklicken.



ANMELDEFENSTER ERSCHEINT

- ✖ Es erscheint in der Bildschirmmitte das Anmeldefenster zum Log-In.
- ✖ Hat man noch kein Benutzerkonto bei CAS-Scoring, klickt man mit der linken Maustaste auf den rot geschriebenen Begriff Registrieren.

The screenshot shows a web browser window with a login form titled "Anmelden" (Login) in a dark header bar with a red close button. The form is light yellow and contains the following elements:

- A label "E-mail" above a text input field.
- A label "Passwort" (Password) above a text input field.
- A checkbox labeled "Angemeldet bleiben" (Keep me logged in).
- A large red button labeled "ANMELDEN" (Login).
- A red-bordered box highlights the text "Registrieren" (Register) in red, with a link "verlorenes Passwort" (lost password) below it.

At the bottom of the browser window, there are two banners: "PF 2026 & MF 2026" on the left and "Winter-Challenge 2026 (Start am Freitag)" on the right.

EINGABE DER PERSÖNLICHEN DATEN (1)

- ✗ Gib jetzt in den angezeigten Feldern die abgefragten Daten ein.

[casscoring.com](#) [CAS Scoring app](#) [FAQ](#) [Referenz](#) [BT Timers](#) [GDPR](#) [Website-Status](#) [DOT](#) [Anmelden](#) [Deutsch](#)

NEWS **CLUBS** **CAS scoring** **MATCHES** **ARCHIVE**

[Domovská stránka](#) / [Benutzer](#) / [Registration](#)

Registration

Wenn Sie ein Konto haben, einfach [anmelden](#).

Passwort Passwort nochmal
Das Passwort muss aus mindestens 6 Zeichen bestehen.

Name Nachname

Alias Geschlecht

Geburtsdatum Waffenpass

SASS-Nummer/Schützen-ID Klub

Geben Sie die SASS-Nummer ein, wenn Sie keine haben, geben Sie die Shooting-ID ein
[Tutorial for non SASS members](#)

Klub (info)

Clubnummer Mitglied seit

Straße und Hausnummer Postleitzahl

Match Kalender


1.1. 2026	AWS 2026 Membership Contribution Hlavní město Praha
1.1. 2026	PF 2026 & MF 2026 Hronsek
16.1. 2026	Winter-Challenge 2026 (Start am Frei... Lichtenfels
17.1. 2026	Winter-Challenge 2026 (Start am Sam... Lichtenfels
24.1. 2026	Sponsor Match Meterik
31.1. 2026	4. offene 97II-Landesmeisterschaft IV... Lichtenfels
14.2. 2026	"Pókhálotlanító" lövészet 2026 Jászfelsőszentgyörgy
21.2. 2026	Trainings-Challenge (2026-02) Februar Lichtenfels
6.3. 2026	Landesmeisterschaft Westernschieße... Lichtenfels
7.3. 2026	Remember The Alamo Meterik

[Alle Matches](#)

EINGABE DER PERSÖNLICHEN DATEN (2)

- ✖ Bei „Geburtsdatum“ erscheint ein Kalenderblatt, klicke auf die erste Zeile mit Monat und Jahr, Die Anzeige wechselt zu Jahr, klicke nochmals darauf und die Anzeige wechselt zu Jahrzehnten.
- ✖ Klicke Dich zu Deinem Geburtsdatum durch.

Geburtsdatum



« **Januar 2026**

Mo	Di	Mi	Do	Fr	Sa	So
29	30	31	1	2	3	4
5	6	7	8	9	10	11
12	13	14	15	16	17	18
19	20	21	22	23	24	25
26	27	28	29	30	31	1
2	3	4	5	6	7	8

Heute

Löschen

Sie keine haben, geben Sie

EINGABE DER PERSÖNLICHEN DATEN (3)

- ✗ „Waffenpass“ und „Clubnummer“ kannst Du frei lassen.
- ✗ Im Feld „SASS-Nummer / Schützen-ID“ gib entweder Deine SASS-Stern-Nummer oder BDS1234 ein, wobei die 4 Ziffern Deine BDS-Sternnummer sein soll.

Geburtsdatum	Waffenpass
<input type="text"/>	<input type="text"/>
SASS-Nummer/Schützen-ID	Klub
<input type="text"/>	<input type="text"/>
<small>Geben Sie die SASS-Nummer ein, wenn Sie keine haben, geben Sie die Shooting-ID ein</small>	
<small>Tutorial for non SASS members</small>	
	Klub (info)

EINGABE DER PERSÖNLICHEN DATEN (4)

- ✗ Am Ende der Seite nur noch den Haken setzen, dass man einverstanden ist und die rote Schaltfläche „REGISTRIEREN“ drücken. Fertig!



Ich habe gelesen, verstanden und bin einverstanden mit [der Verarbeitung personenbezogener Daten für Geschäftskommunikation und Marketing.](#)

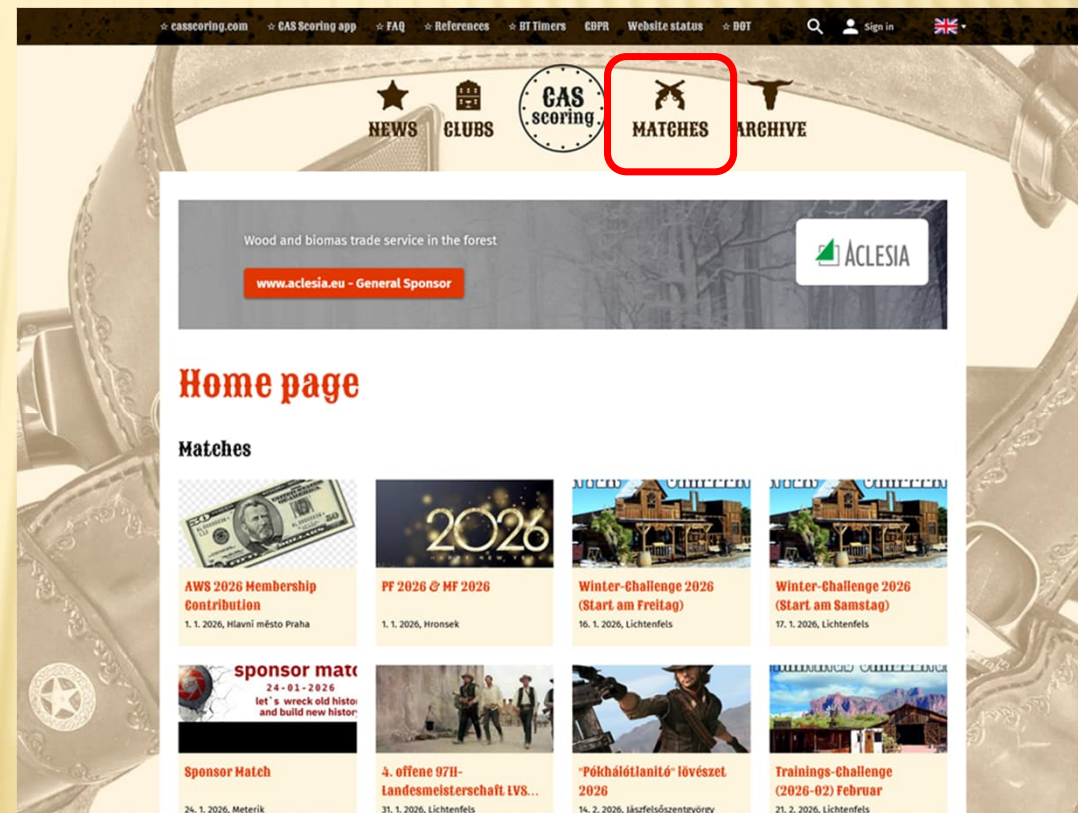
REGISTRIEREN

Wie melde ich mich für ein Match an?

MATCHANMELDUNG

HOMEPAGE AUFRUFEN

- ✗ Gehe zur CAS-Scoring Homepage und logge Dich über Anmelden oder Sign-In an.
- ✗ Die Sprache sollte sich nach der Anmeldung auf Deutsch umstellen.
- ✗ Über das Icon „Matches“ kommst Du zur Übersicht. Am Seitenende kannst Du durch die Seiten mit Matches blättern.



MATCH AUFRUFEN

- ✗ Nachdem Du auf ein Match geklickt hast, erscheint die „Ausschreibung“. Hier kannst Du alle Informationen übers Match finden, wie z.B. Veranstaltungszeitraum, oder Anmelde-Zeitfenster.

The screenshot shows the CAS Scoring website interface. The top navigation bar includes links to [casscoring.com](#), [CAS Scoring app](#), [FAQ](#), [Referenz](#), [BT Timers](#), [GDPR](#), [Website-Status](#), [DOT](#), a search icon, and a user profile for Matthias. The main header features icons for **NEWS**, **CLUBS**, **CAS scoring**, **MATCHES**, and **ARCHIVE**.

The main content area displays a banner for the **Summer Challenge 2026** with the text "6 Stages Cowboy Action Shooting". Below the banner, the text reads: "auf der modernen Indoor-Schießanlage der 'königlich privilegierten Scharfschützengesellschaft Lichtenfels' (direkt an der A73). Es stehen uns zwei 25m Indoor Mehrdistanz-Schießstände zur Verfügung, d.h. es gibt keine Wartezeiten mehr, weil gerade die andere Posse schießt. Schwarzpulver-Wertungsklassen sind möglich! Die Anmeldung öffnet automatisch am Sonntag, 01.03.2026 um 12 Uhr mittags (High Noon)."

Below this text, the location and contact information are provided: "Lage: Kgl. priv. SSG Lichtenfels, Schützenstraße 1, 96215, Lichtenfels, Deutschland, 50.14968450 11.05963147", "Datum: Vom 22. 5. 2026, 15.00 bis 23. 5. 2026, 18.00", and "Kontakt: Uwe Matzner aka. Riverman, Riverman@cas-web.de, +49-160-5370200".

On the right side, there is a **Match Kalender** section listing various events:

- 16. 1. 2026 **Winter-Challenge 2026 (Start am Frei...** Lichtenfels
- 17. 1. 2026 **Winter-Challenge 2026 (Start am Sam...** Lichtenfels
- 21. 2. 2026 **Trainings-Challenge (2026-02) Februar** Lichtenfels
- 11. 4. 2026 **Trainings-Challenge (2026-04) April** Lichtenfels
- 25. 4. 2026 **SuRT - Sicherheits- und Regeltest LVS (...)** Lichtenfels
- 22. 5. 2026 **Summer-Challenge 2026** Lichtenfels
- 12. 9. 2026 **Trainings-Challenge (2026-09) Septe...** Lichtenfels
- 10. 10. 2026 **Trainings-Challenge (2026-10) Oktober** Lichtenfels
- 24. 10. 2026 **SuRT - Sicherheits- und Regeltest & R...** Lichtenfels
- 14. 11. 2026 **Trainings-Challenge (2026-11) November** Lichtenfels

At the bottom of the calendar section, there is a button labeled **Alle Matches**.

ZUM MATCH ANMELDEN

- ✗ Wenn Du bis nach unten gescrollt hast erscheint als letztes, wenn die Anmeldung offen ist und noch Startplätze frei sind eine große rote Fläche „Registrierung der Teilnehmer“.
- ✗ Wenn du diese Schaltfläche anklickst kommst Du zur Eingabe der fürs Match nötigen Daten.

Registrierung der Teilnehmer

Bewerben Sie sich für das Rennen, indem Sie ein einfaches Online-Formular ausfüllen

REGISTRIERUNG DER TEILNEHMER

ANMELDUNG AUSFÜLLEN

- ✗ Hier kannst Du zusätzlich zu dem, was in Deinem Account hinterlegt ist weitere Daten ausfüllen.
- ✗ Bei den Wertungsklassen können von Match zu Match unterschiedliche auftauchen. Der Veranstalter kann das nach eigenen Wünschen gestalten und aus allen möglichen Klassen von SASS, BDS, AWS... wählen.

[Domovská stránka](#) / Match registration

Match registration

Landesmeisterschaft Westernschießen LV8 (Bayern) "Samstag",
Lichtenfels, 7. 3. 2026 [renninformation](#)

Teilnehmeridentifikation

Währung: Klub (info):

Qualifikation CAS

☐ CAS RO I ☐ CAS RO II ☐ CAS Black Pin

Qualifikation WB

☐ WB RO I ☐ WB RO II ☐ WB Black Pin

Wettbewerbskategorie

Main Match:

Andere und Rabatte

Frühstück:

KATEGORIEN UND KLASSEN (1)

- ✖ Bei Wettbewerbskategorie musst Du rechts im Feld ein Dropdown öffnen in der Du erst mal grob Deine Kategorie wie z.B. Age Based Categories, also altersabhängige Kategorie, auswählen kannst.
- ✖ Es erscheint daneben ein Feld mit dem Du dann Deine Wertungsklasse nach Alter auswählst.
- ✖ Der „Cowboy“ ist bei den offenen Kategorien zu finden.

Wettbewerbskategorie

Main Match	60 EUR	Age Based Categories
Age Based Categories		Wrangler (36 and up)
Posse request 1 (1 x Alias)		Posse request 2 (1 x Alias)

KATEGORIEN UND KLASSEN (2)

- ✖ Gunfighter und Duelist sind eigene Kategorien mit den jeweiligen Altersklassen.
- ✖ In European Special sind die 1880er, 1870er zu finden.
- ✖ Außerdem hat man hier 2 Felder, in denen man die Schützen (Alias) angeben kann, mit denen man zusammen in einer Posse sein möchte.

Wettbewerbskategorie	
Main Match	60 EUR
Age Based Categories	Wrangler (36 and up)
Posse request 1 (1 x Alias)	Posse request 2 (1 x Alias)

ANMELDUNG ZUSAMMENFASSEN

- ✗ Zuletzt noch zu den beiden Disclaimern zustimmen und mit dem roten Button zur Zusammenfassung gehen.

Hinweis

☒ Ich bin mit der Verarbeitung meiner persönlichen Daten einverstanden und stimme der Registrierung für den Wettbewerb zu Landesmeisterschaft Westernschießen LV8 (Bayern) "Samstag", Lichtenfels, 7. 3. 2026

☒ Ich habe gelesen, verstanden und bin einverstanden mit [der Verarbeitung personenbezogener Daten für Geschäftskommunikation und Marketing.](#)

ZUSAMMENFASSUNG DER REGISTRIERUNG

ANMELDUNG ABSENDEN

- ✗ Nochmal die erfassten Daten durchlesen und entweder über die rote ZURÜCK Schaltfläche nochal zur vorherigen Seite gehen und ändern, oder über die grüne Fläche ENDE DER REGISTRIERUNG absenden.

ZURÜCK

DRUCKEN

ENDE DER REGISTRIERUNG HIER

Zusammenfassung der Registrierung

Menge	Bezeichnung	Preis pro Einheit	Gesamtpreis
1	Main Match, Age Based Categories, Wrangler (36 and up)	60 EUR	60 EUR
1	Zahlungsmethode, Banküberweisung	0 EUR	0 EUR
Gesamtpreis			60 EUR

ENDE DER REGISTRIERUNG HIER

Adresse

Billy Dixon
Matthias Knabner
BillyDixon@gmx.de
Brunnleite 3
Ebensfeld - Unterneuses 96250
Deutschland

Zahlungsmethode

Die Anmeldung zum Wettkampf ist kostenpflichtig. Die Teilnahme am Wettkampf wird dem Teilnehmer nach der Zahlung der Gebühren per Banküberweisung bestätigt. Solange der Teilnehmer die Zahlung nicht abschließt, ist die Anmeldung nicht gültig.

Die Gebühr in EUR muss per Banküberweisung auf das Konto IBAN DE 22 7606 9564 0000 0030 50, SWIFT/BIC GENODEF1BTO bei Raiba Oberferrieden - Burgthann entrichtet werden. Bitte geben sie als Referenznummer die Auftragsnummer und als Verwendungszweck für den Empfänger Ihren Alias an.

EMAILS VOM VERANSTALTER

- ✗ Es wird nach Absenden der Anmeldung automatisch eine eMail versendet, die den Eingang der Anmeldung bestätigt, aber erfahrungsgemäß kommt diese eMail nicht immer an. Das liegt teilweise an den Einstellungen der einzelnen eMail-Anbieter. Manchmal landen sie nur im SPAM, manchmal verschwinden sie in den Weiten des Internets.
- ✗ Der Veranstalter kann allen angemeldeten Schützen eine Info-eMail schicken.

ANDERE SCHÜTZEN

- ✖ Auf der Match-Seite kann man über die beiden roten Links „registrierte Wettbewerber“ und „Mitbewerber mit unbestätigten Einsendungen“ sehen, wer sich noch angemeldet hat und ob die eigene Anmeldung geklappt hat.
- ✖ Ein rot geschriebener Alias bedeutet, den Zahlungseingang noch nicht im System eingepflegt hat.

Lage: **Kgl. priv. SSG Lichtenfels, Schützenstraße 1, 96215, Lichtenfels, Deutschland, 50.14968450 11.05963147**

Datum: **Vom 17. 1. 2026, 09.00 bis 17. 1. 2026, 16.00**

Kontakt: **Uwe Matzner aka. Riverman, Riverman@cas-web.de, +49-160-5370200**

Wettbewerber: **Registrierte Wettbewerber**

Bestellungen: **Mitbewerber mit unbestätigten Einsendungen**

Anfang der Anmeldungen: **16. 11. 2025, 12.00**

Ende der Anmeldungen: **4. 1. 2026, 00.00**

Registrierungslimit Main Match: **50** (registriert 58, übrig 0)



VIELEN DANK FÜR DEINE AUFMERKSAMKEIT!